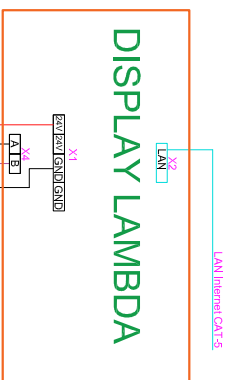
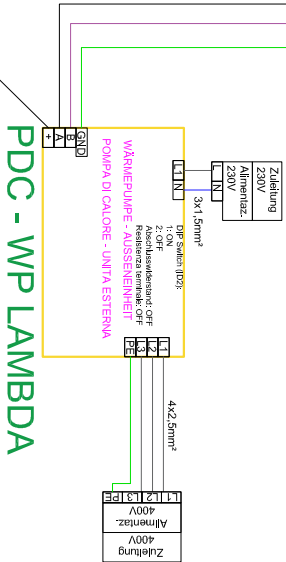
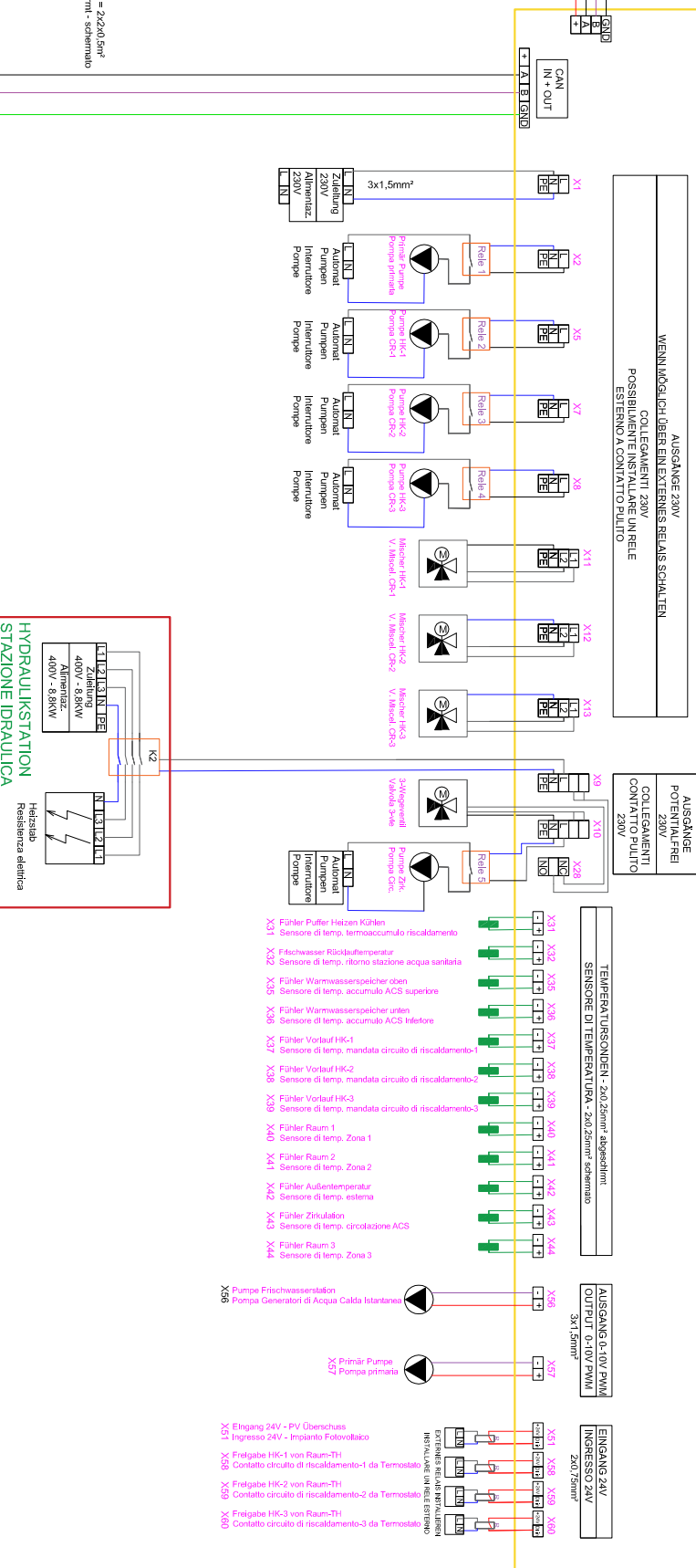


DISPLAY LAMBDA




STEUERPLATINE LAMBDA

- SCHEMA ELETTRONICA DI COMANDO LAMBDA



Non collegare in!!
Nicht anschließen in!!

PDC - WP LAMBDA



Kein Gewähr auf Richtigkeit. Nessuna garanzia di correttezza.
Diese Zeichnung stellt ein Prinzipschema dar und kann je nach Ausführung von der Praxis abweichen.
Questo disegno rappresenta soltanto uno schema di principio e può variare. Non garantiamo la correttezza.

Bezeichnung – Denominazione
Elektroschema LAMBDA HP
Hydrauliker / Idraulico

Anschluss & Absicherung Wärmepumpe

Alimentazione & protezione Pompa di calore

Mod. EU08L = 400V - 16A(B) Ampere - 3,7KW
 Mod. EU13L = 400V - 16A(B) Ampere - 5,3KW
 Mod. EU15L = 400V - 16A(B) Ampere - 5,7KW
 Mod. EU20L = 400V - 20A(B) Ampere - 10,0KW
 Steuerplatine - Scheda comando = 230V - 16A(B)

Datum / Data	08.04.24
Name / Nome	LHPEL_K2_1
Kunde / Cliente	—